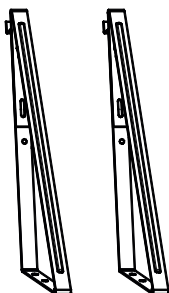


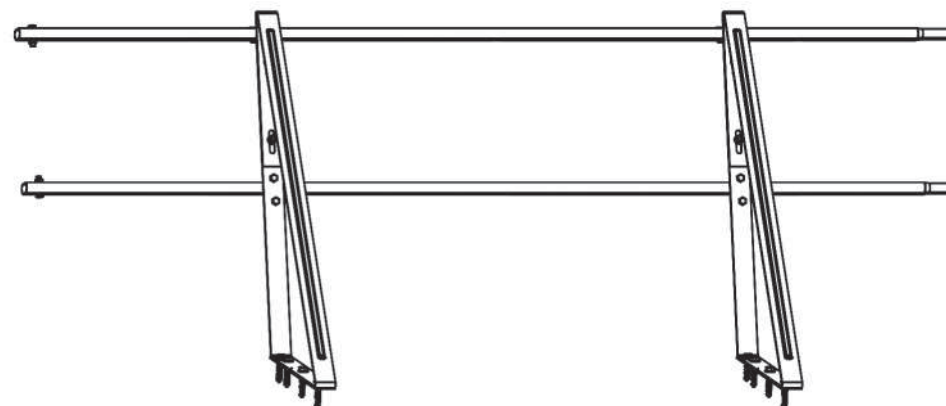

Комплектация ограждения кровельного ОК-н600х1860

ОГРАЖДЕНИЕ КРОВЕЛЬНОЕ ОК-н600х1860

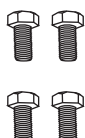
Опора
ограждения
кровельного
(2 шт.)



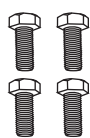
Балка кровельного
ограждения (2 шт.)



Болт М8х20
(4 шт.)



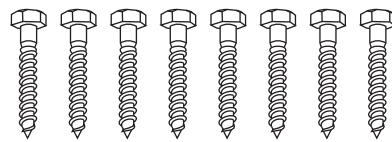
Болт М8х35
(4 шт.)




Хомут
(2 шт.)



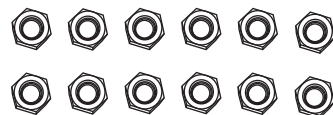
Болт-шуруп*
Ø8х50 (8 шт.)



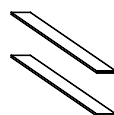
Шайба
Ø8 (28 шт.)



Гайка М8
(12 шт.)



Прокладка резиновая
3х40х340 (2 шт.)



***Внимание!** В комплектацию входит крепёж, предназначенный для монтажа опоры ограждения на **деревянную** обрешётку.

ЦВЕТ:

RAL 3005
(Винно-красный)

☐

RAL 6005
(Зеленый мох)

☐

RAL 3011
(Коричнево-красный)

☐

RAL 8017
(Шоколадно-коричневый)

☐

RAL 5005
(Сигнальный синий)

☐

RAL 9005
(Черный янтарь)

☐☐

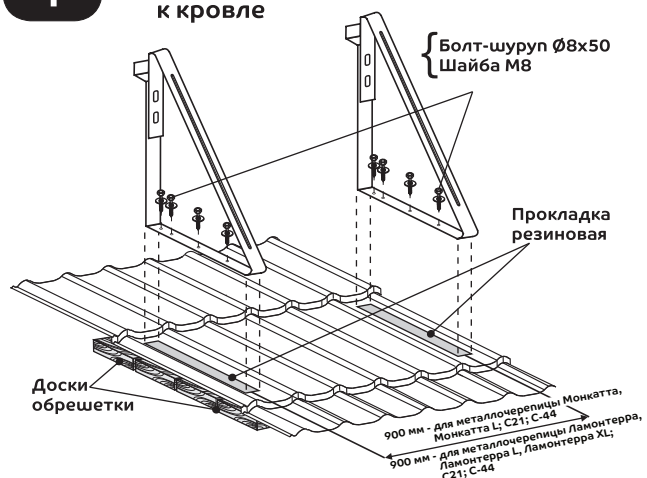
Дата:

Упаковщик:

ИНСТРУКЦИЯ ПО МОНТАЖУ ОГРАЖДЕНИЯ КРОВЕЛЬНОГО ОК-h600x1860

1

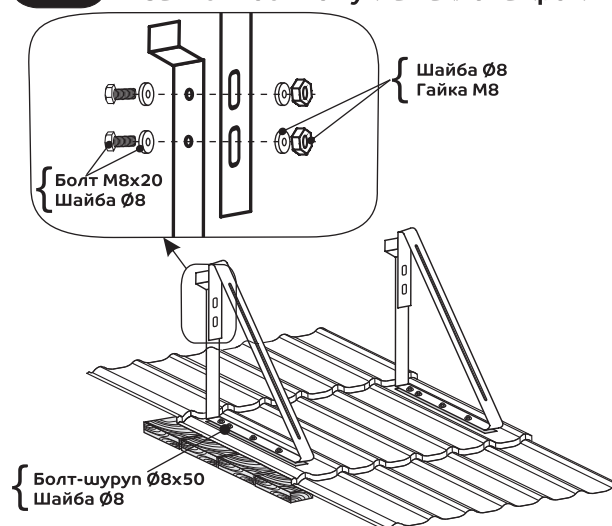
Крепление опоры ограждения к кровле



Внимание! Кровельное ограждение должно быть установлено выше карнизного свеса. В местах установки кровельного ограждения обязательна сплошная обрешетка.

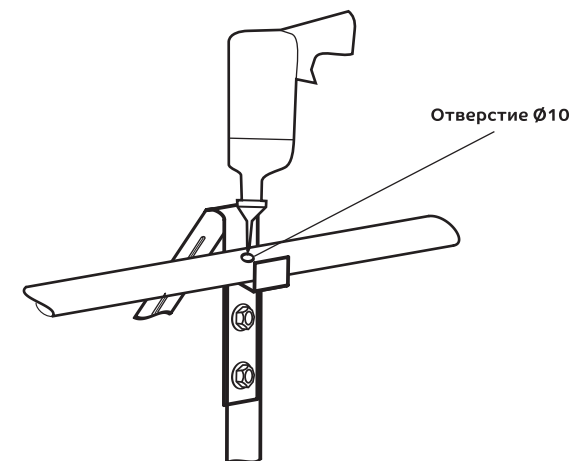
2

Фиксация опоры ограждения в зависимости от угла наклона кровли



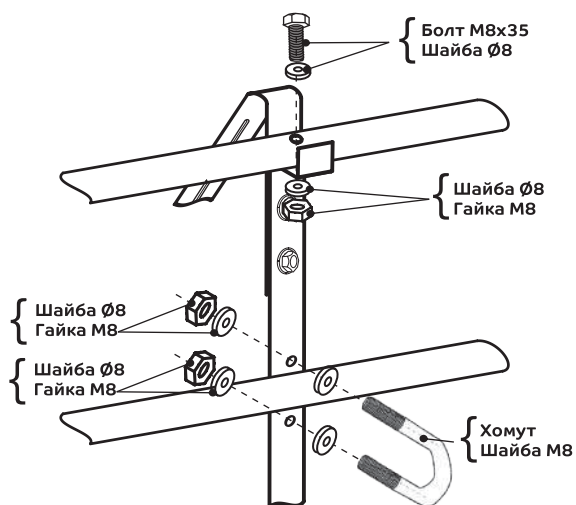
3

Сверление сквозных отверстий для крепления верхней балки к опорам ограждения



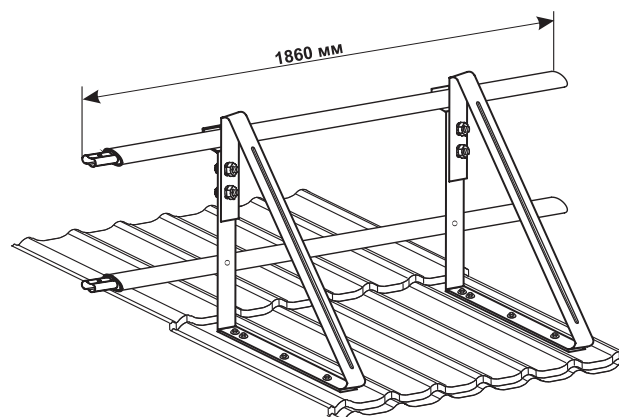
4

Фиксация балок к опоре ограждения



5

Ограждение в сборе



6

Стыковка балок ограждений

